






巢·三模游戏鼠标<产品概览> 巢·三模游鼠標鼠標<產品概覽> Nest·Tri-mode Gaming Mouse<Overview> 네스트·트라이모드 게임 마우스<개요> 巢·トライモードゲームマウス<概要>

指示灯 / 指示燈 / Indicator light / 지시등 / 인ジケーターランプ

	○指示灯位置○指示燈位置 ○Indicator○지시등 위치 ○인ジケーター	○回连○回連 ○Reconnecting ○다시연결○再接続中	○配对○配對 ○Pairing○페어링 ○ペアリング中	○连接成功○連接成功 ○Successfully Connected ○연결성공○接続成功
				
	DPI	通电绿灯一闪一下 通電綠燈閃一下 Green light flashes once when powered on 전원이 들어오면 초록색 지시등이 한번 번쩍이다 電源を入れると緑色のライトが一度点滅します	指示灯快闪 指示燈快閃 Light flashes quickly 초록색 지시등 빠르게 깜빡이다 라이트가速く点滅します	常亮2秒 常亮2秒 The light stays on for 2 seconds 2초 지속 켜지다 라이트는2秒間点灯します
((BT))	DPI	指示灯慢闪 指示燈慢閃 The indicator flashes slowly 파란색 지시등 느리게 깜빡하다 靑いインジケーターがゆっくり点滅します	指示灯蓝色快闪 指示燈藍色快閃 The blue indicator flashes quickly 파란색 지시등 빠르게 깜빡하다 靑いインジケーターが速く点滅します	常亮2秒 常亮2秒 The light stays on for 2 seconds 2초 지속 켜지다 라이트는2秒間点灯します
	○指示灯位置○指示燈位置 ○Indicator○지시등 위치 ○인ジケーター	○LED 状态○LED 狀態○LED Status○LED 상태○LED 스테ータ스		
	DPI	慢闪红灯 / 慢閃紅燈 / Red light flashes slowly / 빨간불 느리게 깜빡하다 / 赤色のライトが遅く点滅します		
	DPI	红灯常亮 / 紅燈常亮 / Red light stays on / 빨간색 지시등 지속 켜지다 / 赤色のライトが点灯し続けます		
	DPI	转DPI指示 / 轉DPI指示 / DPI Mode Indicator / DPI 지시등 전환 / DPI 모드인ジケーター		
DPI (400)	DPI处指示灯默认不亮, 仅在切换后闪烁三下。/ DPI 處指示燈預設不亮, 僅在切換後閃爍三下。/ DPI indicator stays off by default and flashes 3 times when DPI is changed. / DPI기분값이 끄고 전환 시 3번 깜빡하. / DPI切替時のみ、인ジケーター가3회点滅します (通常は消灯)。	红 / 紅 / Red / 빨간색 / 赤		
DPI (800)		橙 / 橙 / Orange / 오렌지색 / 오렌지		
DPI (1200)		黄 / 黃 / Yellow / 노랑색 / 黄色		
DPI (1600)		绿 / 綠 / Green / 초록색 / 綠		
DPI (3200)		青 / 靑 / Cyan / 청색 / 시안		
DPI (6400)		蓝 / 藍 / Blue / 파란색 / 靑		
DPI (10000)		紫 / 紫 / Purple / 퍼플색 / 紫		
DPI (30000)		白 / 白 / White / 흰색 / 白		

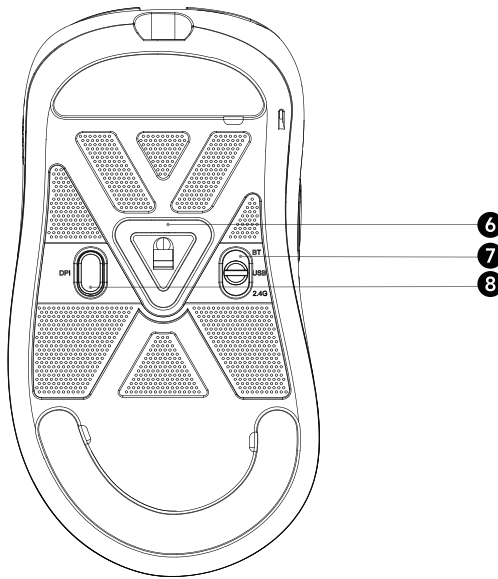
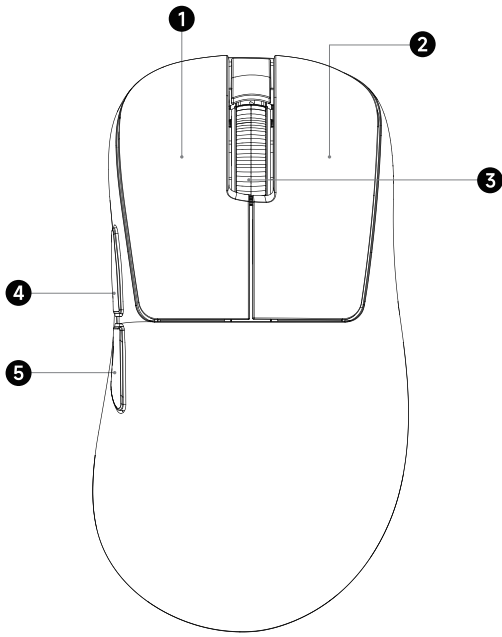
((BT)) 蓝牙配对 / Bluetooth Pairing / 藍牙配對 / 블루투스 페어링 / Bluetoothペアリング

长按左中右3S进入配对模式。長按左、中、右鍵3秒進入配對模式。Long press the left, center, and right buttons for 3 seconds to enter pairing mode. 왼쪽, 가운데, 오른쪽 버튼을 3초간 길게 눌러 대응 모드로 진입합니다.左中右のボタンを3秒間長押しすると、ペアリングモードに入ります。



2.4G配对 / 2.4G Pairing / 2.4G配對 / 2.4G 페어링 / 2.4Gペアリング

长按左中右3S进入配对模式。長按左、中、右鍵3秒進入配對模式。Long press the left, center, and right buttons for 3 seconds to enter pairing mode. 왼쪽, 가운데, 오른쪽 버튼을 3초간 길게 눌러 대응 모드로 진입합니다.左中右のボタンを3秒間長押しすると、ペアリングモードに入ります。



①	左按键 / 左按键 / Left Click 왼쪽 버튼 / 左クリック
②	右按键 / 右按键 / 오른쪽 버튼 우버튼 / 右クリック
③	滚轮键 / 滚轮键 / Scroll Wheel 휠 버튼 / 스크롤ホイ얼
④	前进键 / 前进键 / Forward 전진키 /進むボタン
⑤	后退键 / 后退键 / Backward 후진키 / 戻るボタン
⑥	接收器收纳槽 / 接收器收納槽 Receiver Slot / 리시버 수납 홈 レシーバー収納スロット
⑦	拨动开关 / 撥動開關 / Mode Switch 스위치 / 모드스위치
⑧	DPI键 / DPI鍵 / DPI Key DPI키 / DPI키

回报率 / 回報率 / Polling Rate / 수익률 / 폴링레이트

	○回报率○回報率○Polling Rate○폴링 레이트○ポーリングレート	○描述○描述○Description○묘사○説明
	125Hz/250Hz/500Hz 1000Hz(默认/默認/Default/기본값/デフォルト) 2000Hz/4000Hz/8000Hz	驱动7档可调节 / 驅動7檔可調節 / The driver allows for 7 adjustable DPI levels / 드라이버 7단 조절 가능 / 드라이버는, 7개의調整可能なDPI設定を提供します
(BT)	250Hz(默认/默認/Default/기본값/デフォルト)	不可调节 / 不可調節 / Fixed / 조절 불가 / 固定
	1K: 125Hz/250Hz/500Hz 1000(默认/默認/Default/기본값/デフォルト) 8K: 125Hz/250Hz/500Hz 1000Hz(默认/默認/Default/기본값/デフォルト) 2000Hz/4000Hz/8000Hz	1K: 驱动4档可调节 / 驅動4檔可調節 / The driver allows for 4 adjustable DPI levels / 드라이버 4단 조절 가능 / 드라이버는, 4개의調整可能なDPI設定を提供합니다 8K: 驱动7档可调节 / 驅動7檔可調節 / The driver allows for 7 adjustable DPI levels / 드라이버 7단 조절 가능 / 드라이버는, 7개의調整可能なDPI設定を提供합니다

www.akkogear.com

有害物质 / 限用物質及其化學符號 / Restricted substances and its chemical symbols	铅 鉛Lead (Pb)	汞 汞Mercury (Hg)	镉 鎘Cadmium (Cd)	六价铬 六價鉻 Hexavalent chromium (Cr+6)	多溴联苯 多溴聯苯 Polybrominated biphenyls (PBB)	多溴联苯醚 多溴聯苯醚 Polybrominated diphenylethers (PBDE)	邻苯二甲酸二(2- 乙基己基)酯 鄰苯二甲酸二(2- 乙基己基)酯 Diisobutylphthalate DIBP	邻苯二甲酸二(2- 乙基己基)酯 鄰苯二甲酸二(2- 乙基己基)酯 Di(2-ethylhexyl) phthalate DEHP	邻苯二甲酸二丁酯 鄰苯二甲酸二丁酯 Dibutylphthalate DBP	邻苯二甲酸丁苄酯 鄰苯二甲酸丁苄酯 Butylbenzylphthalate BBP
电缆 连接線 Cable	○	○	○	○	○	○	○	○	○	○
电路板组件 電路板組件 PWAs	○	○	○	○	○	○	○	○	○	○
塑料部件 塑膠部件 Plasticparts	○	○	○	○	○	○	○	○	○	○
金属部件 金屬部件 Metalparts	○	○	○	○	○	○	○	○	○	○
橡胶部件 橡膠部件 Rubberparts	○	○	○	○	○	○	○	○	○	○

注意1: "超出0.1 wt%"及"超出0.01wt%"係指限用物質之百分比含量超出百分比含量基準值。備考1 "超出0.1 wt%"及"超出0.01 wt%"係指限用物質之百分比含量超出百分比含量基準值。
Note 1: "Exceeding 0.1 wt%" and "exceeding 0.01 wt%" indicate that the percentage content of the restricted substance exceeds the reference percentage value of presence condition.
注意2: "○"係指該項限用物質之百分比含量未超出百分比含量基準值。備考2 "○"係指該項限用物質之百分比含量未超出百分比含量基準值。
Note 2: "○" indicates that the percentage content of the restricted substance does not exceed the percentage of reference value of presence.
注意3: "-"係指該項限用物質為排除項目。備考3 "-"係指該項限用物質為排除項目。 Note 3: The "-" indicates that the restricted substance corresponds to the exemption.

NCC警告語

根據低功率電波輻射性電機管理辦法規定:
第十二條 經型式認證合格之低功率射頻電機,非經許可,公司、商號或使用者均不得擅自變更頻率、加大功率或變更原設計之特性及功能。
第十四條 低功率射頻電機之使用不得影響飛航安全及干擾合法通信;經發現有干擾現象時,應立即停用,並改善至無干擾時方得繼續使用。前項合法通信,指依電信法規定作業之無線電通信。
低功率射頻電機須忍受合法通信或工業、科學及醫療用電波輻射性電機設備之干擾

"이 장치는 주로 가정용(클래스 B) 공중파 어댑터로 가정에서 사용하기 위한 것이며 모든 지역에서 사용할 수 있습니다."
"당해 무선설비는 운용 중 전파혼신 가능성이 있습니다. 리시버는 당해 기기간 송수신 하도록 ID 설정이 되어 있습니다."
고객지원센터 : 0755-23216420
또는 www.akkogear.com 로 신청
상담시간 : 09:00 ~ 18:00 (월~금요일)



服务保修卡		日期	维修情况
保修期限			
购买日期			
购买地点			
产品序列号			
商品编号			
盖章			

Akko 保修和服务声明

1. Akko 为中国大陆的客户提供一个保修。对于其他地区请联系您的卖家 (Akko 分销商) 以了解具体的保修政策。
2. 如果保修期到期, 客户需要支付维修费用。如果用户喜欢自己修理键盘, Akko 也会提供说明。用户应对自行修复过程中发生的任何损失承担全部责任。
3. 在未制造商/卖方指示的情况下拆开键盘将立即导致保修无效。
4. 官方售后服务时间为每周一至周五上午10:00至下午18:00节假日以国家法定节日休息为准。
5. 退货和保修政策在不同的平台上可能有所不同, 并在购买时取决于具体的经销商。
*以上质保信息仅适用于中国大陆

深圳银宸科技有限公司

电话: 0755-23216420
网址: www.akkogear.com
地址: 深圳市南山区建南路恒大天璟B座35楼
执行标准: GB/T 26245-2010
Shenzhen Yinchen Technology Co., Ltd
Address: Tower B, 35th Floor, Evergrande, Jiannan Road, Nanshan District, Shenzhen

中国制造 / Made in China

